

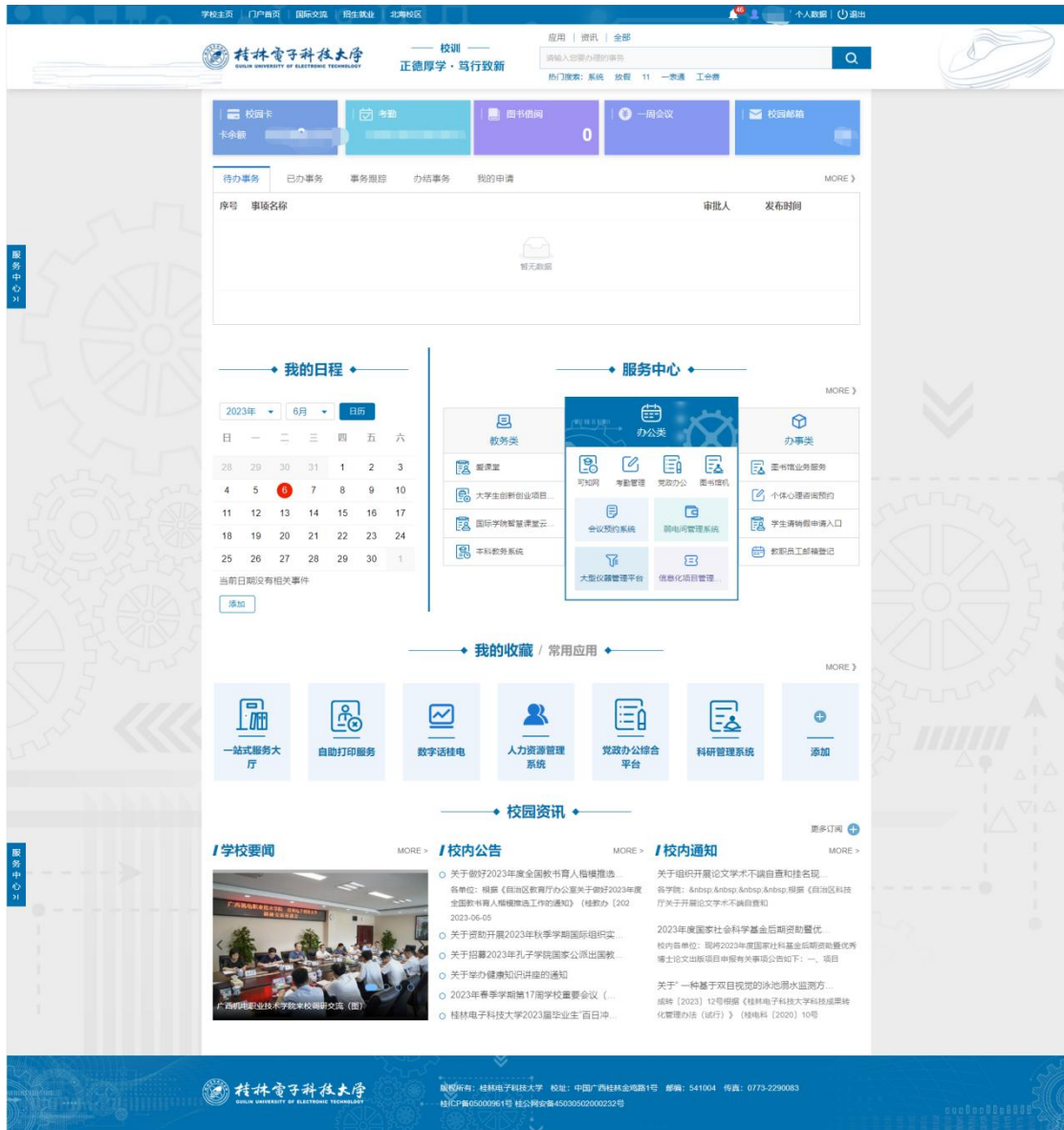
为了方便全校师生更好地使用电脑端智慧校园门户，现将使用方法进行说明。

1 登录

在浏览器里面输入 <https://pcportal.guet.edu.cn> 回车跳转统一身份认证。如图所示。



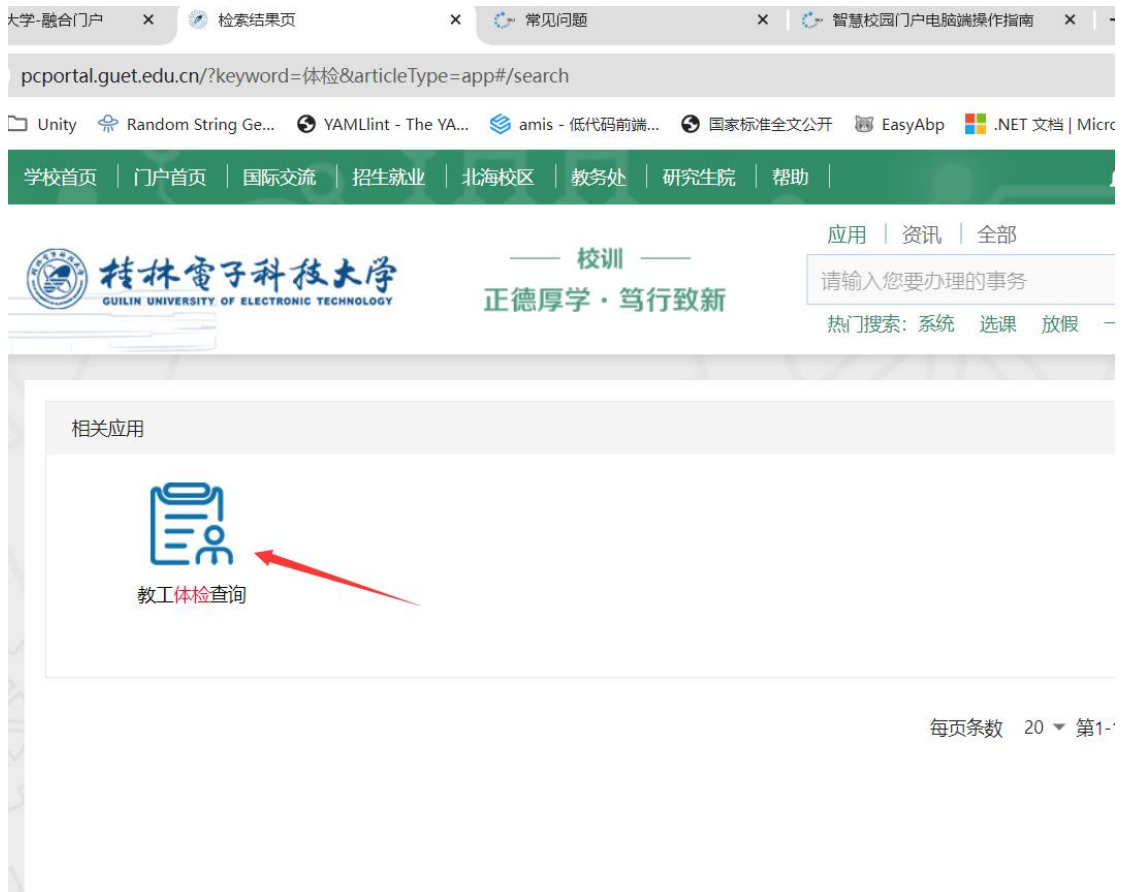
使用统一身份认证用户名密码登录或者扫码登录后进入门户首页。如图所示。



2 查看体检数据方法

登录门户，找到“教工体检查询”。

方法一：



方法二：



桂林电子科技大学
GUILIN UNIVERSITY OF ELECTRONIC TECHNOLOGY

—— 校训 ——
正德厚学·笃行

校园卡

卡余额

考勤

2024-03-26 08:29:55

服务中心 >

待办事务

已办事务

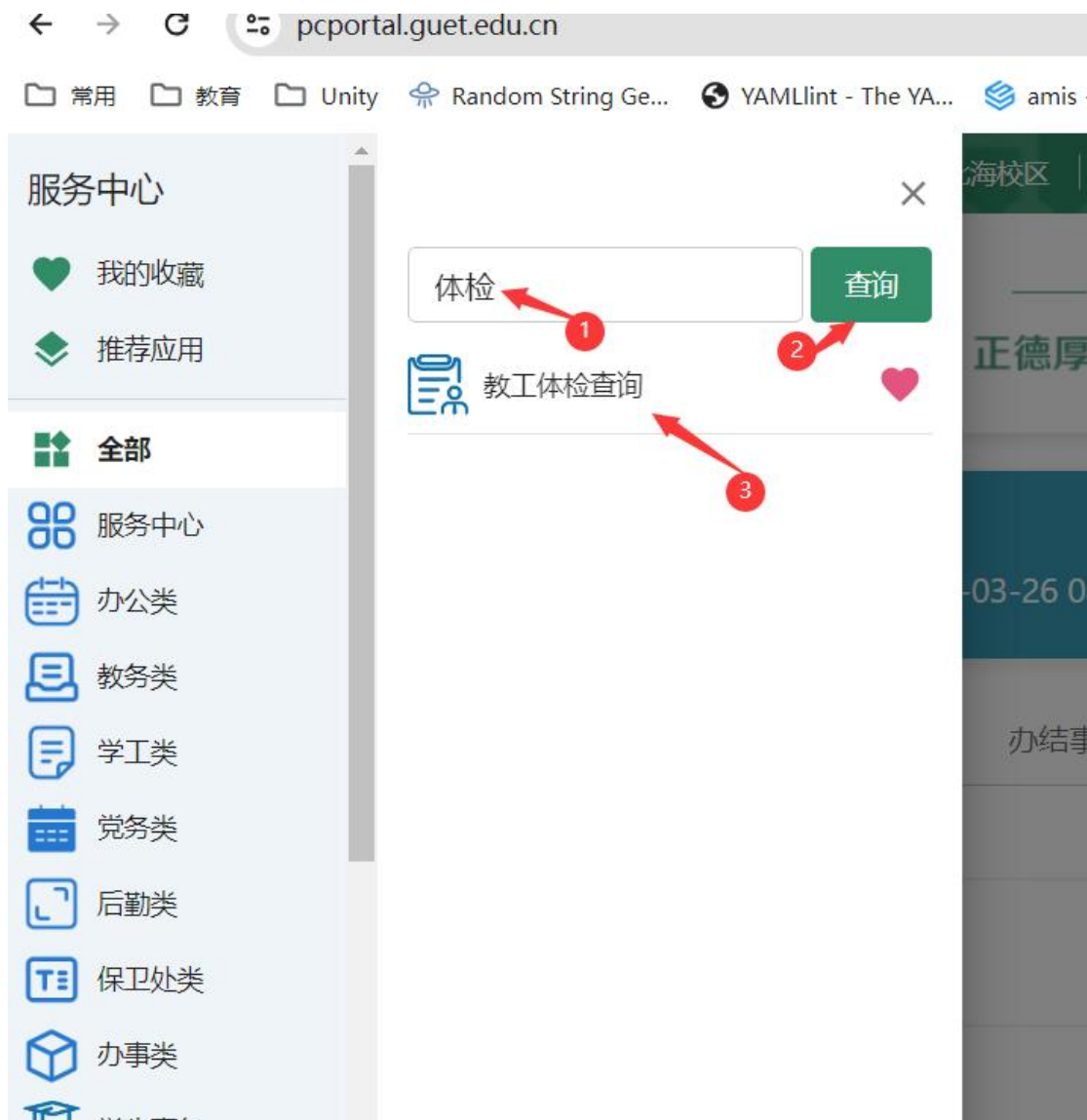
事务跟踪

办结事务

我

序号 事项名称

1




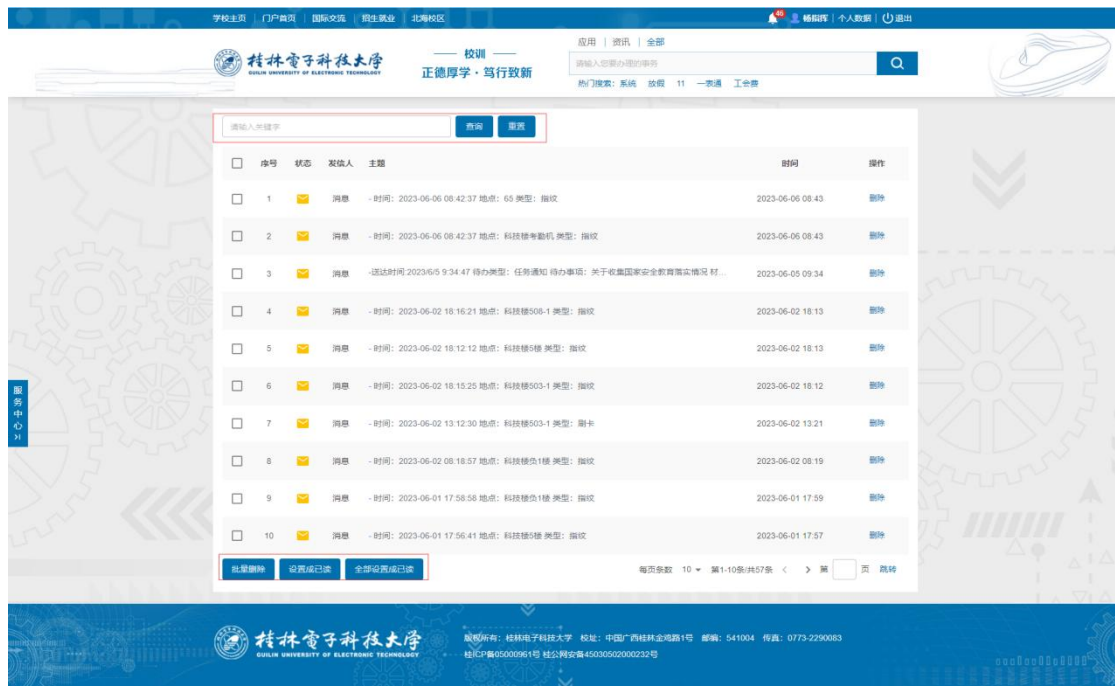
进入体检结果界面，点击相应模块，查看具体结果：



3 pc 门户使用

3.1 消息中心

点击顶部的“”，进入消息中心，查看收到的提醒消息，并对消息进行“批量删除”、“设置已读”、“全部设置已读”，可以对消息进行搜索，如图所示。



3.2 检索

在头部的检索框对应用、资讯进行检索，如图所示。



3.3 “校园卡”、“考勤”、“图书借阅”、“一周会议”、“校园邮箱”使用说明

如图所示。



校园卡：首页展示一卡通余额，进入后展示详细的交易记录，并可根据交易时间查询。

一卡通

当前位置：首页 > 一卡通

开始时间： 白 结束时间： 白

序号	交易流水号	交易名称	交易地点	交易金额	交易时间
1	33711352	餐费支出	花江017#	14	20230606
2	33566271	餐费支出	花江044#	10	20230602
3	33523091	餐费支出	花江017#	12.5	20230601
4	33478556	餐费支出	花江044#	11	20230531
5	33393576	餐费支出	花江047#	16	20230529
6	33281599	餐费支出	拉面1#	11	20230526
7	33273010	餐费支出	013#	6.2	20230526
8	33240260	餐费支出	花江017#	10	20230525
9	33196780	餐费支出	怡园深里236#	12	20230524
10	33153795	餐费支出	怡园深里236#	11	20230523

每页条数 10 第 1-10 条 / 共 334 条 < > 第 页 跳转

考勤：首页展示最后一次的打卡时间，进入后展示详细的考勤记录。并可根据月份查询考勤记录。

考勤

当前位置: 首页 > 考勤

年份: 2023年 月份: 6月 查询

序号	考勤编号	工号	姓名	考勤地点	考勤时间	考勤方式
1	20859119			科技楼503-1	2023-06-06 13:21:21	指纹
2	20858472			科技楼考勤机	2023-06-06 08:42:37	指纹
3	20852242			科技楼508-1	2023-06-02 18:16:21	指纹
4	20852238			科技楼503-1	2023-06-02 18:15:25	指纹
5	20852241			科技楼5楼	2023-06-02 18:12:12	指纹
6	20851402			科技楼503-1	2023-06-02 13:12:30	刷卡
7	20850381			科技楼负1楼	2023-06-02 08:18:57	指纹
8	20849382			科技楼508-1	2023-06-01 18:00:15	指纹
9	20849394			科技楼负1楼	2023-06-01 17:58:58	指纹
10	20849383			科技楼5楼	2023-06-01 17:56:41	指纹

每页条数 10 第1-10条/共13条 < > 第 页 跳转

图书借阅: 首页展示未还图书的数量, 进入后展示详细的图书借阅记录, 并可根据借阅时间、类型查询借阅记录。

图书馆

当前位置: 首页 > 图书馆

开始时间: 请选择日期 结束时间: 请选择日期 类型: 全部 查询

序号	记录号	记录时间	图书条形码	图书记录号	书名	类型
1	27177106	2021-12-16 11:20:13	1907745	896699	中台实践: 数字化转型方法论与解决方案	还回
2	27177107	2021-12-16 11:20:13	1870434	882451	数据中台: 让数据用起来	还回
3	27177103	2021-12-16 11:20:12	1916195	900759	Kubernetes实战	还回
4	27177104	2021-12-16 11:20:12	1916296	900792	Kubernetes生产化实践之路	还回
5	27177105	2021-12-16 11:20:12	1910774	897675	中台架构与实现: 基于DDD和微服务	还回
6	27138689	2021-11-21 21:40:28	1910774	897675	中台架构与实现: 基于DDD和微服务	续借
7	27070340	2021-10-07 17:13:39	1910774	897675	中台架构与实现: 基于DDD和微服务	借出
8	27070328	2021-10-07 17:02:41	1911427	897956	数据中台实战: 手把手教你搭建数据中台	还回
9	27064690	2021-09-29 22:13:07	1911427	897956	数据中台实战: 手把手教你搭建数据中台	续借
10	27064692	2021-09-29 22:13:07	1907745	896699	中台实践: 数字化转型方法论与解决方案	续借

每页条数 10 第1-10条/共381条 < > 第 页 跳转

注意: 一卡余额、考勤、图书借阅等数据, 由于数据同步问题, 可能会有延迟。如果显示不正确, 请稍后查询。

一周会议：查询学校活动以及会议安排。



The screenshot shows the website of Guilin University of Electronic Technology. The header includes the university's name in Chinese and English, along with the motto "正德厚學 篤行致新". Below the header is a navigation menu with links to various services. The main content area is titled "校内公告" (Campus Announcements) and displays a list of announcements with columns for "发表时间" (Publication Date) and "标题" (Title). The list includes various notices regarding academic activities, international exchange, and administrative matters. At the bottom of the page, there is a pagination control showing "每页 15 记录 总共 960 记录 第一页 << 上一页 下一页 >> 尾页 页码 1/64" and a "跳转到" (Jump to) field.

发表时间	标题
2023-06-04	2023年春季学期第17周学校重要会议（活动）安排
2023-02-11	关于征集2023年思想政治教育工作优秀调研报告和工作案例的通知
2023-06-05	关于资助开展2023年秋季学期国际组织实习项目的通知
2023-06-05	关于招募2023年孔子学院国家公派出国教师的通知
2023-06-05	关于做好2023年度全国教书育人楷模推选工作的通知
2023-06-05	关于举办健康知识讲座的通知
2023-06-03	桂林电子科技大学2023届毕业生“百日冲刺”促就业网络双选会邀请函
2023-06-03	关于做好我校2023年上半年高等学校教师资格认定报名工作的通知
2023-06-03	关于资助开展2023年（欧盟）碳中和国际化人才实训项目的通知
2023-06-02	关于加强网络安全防护的通知
2023-06-02	桂林电子科技大学2023年第一批高层次人才公开招聘拟聘人员名单公示
2023-06-02	关于开展2023年泰国宋卡王子大学普吉校区暑期夏令营及秋季学期访学项目报名工作的通..
2023-06-02	关于2022年桂林电子科技大学教职工年度考核优秀名单的公示
2023-06-02	2023年越南外贸大学夏令营访学及交换生项目资助学生选拔结果公示
2023-06-02	关于谢海娟老师校外兼职情况的公示

校园邮箱：首页展示未读邮箱数，点击单点进入学校个人的邮件系统。

3.4 任务中心使用

点击事务名称进入对应的事务办理或查看详细的办理情况。

- 待办事务：展示需要待办理的事务。
- 已办事务：展示已经办理过事务。
- 事务跟踪：展示自己发起事务跟踪其办理进度。
- 办结事务：展示自己发起并办结的事务。
- 我的申请：展示自己申请的事务。



点击右面，more 可进去任务中心查看更多事务的办理情况。如图所示。



3.5 我的日程

对个人日程进行维护，以及在日程中查看当天的课表信息，点击日历可进入日程中心查看维护所有的日程，如图所示。

我的日程

2023年

6月

日历

日 一 二 三 四 五 六

28 29 30 31 1 2 3

4 5 6 7 8 9 10

11 12 13 14 15 16 17

18 19 20 21 22 23 24

25 26 27 28 29 30 1

当前日期没有相关事件

添加

日期	2023-06-05	2023-06-06	2023-06-07	2023-06-08	2023-06-09	2023-06-10	2023-06-11
网络与信息中心							
测试3							
我的日历							

视图切换: 周历 | 月历 | 列表

网络与信息中心

- 网络与信息中心
- 测试3

+ 创建日程分类

个人日历

- 我的日历

系统日历


- 课表

3.6 服务中心

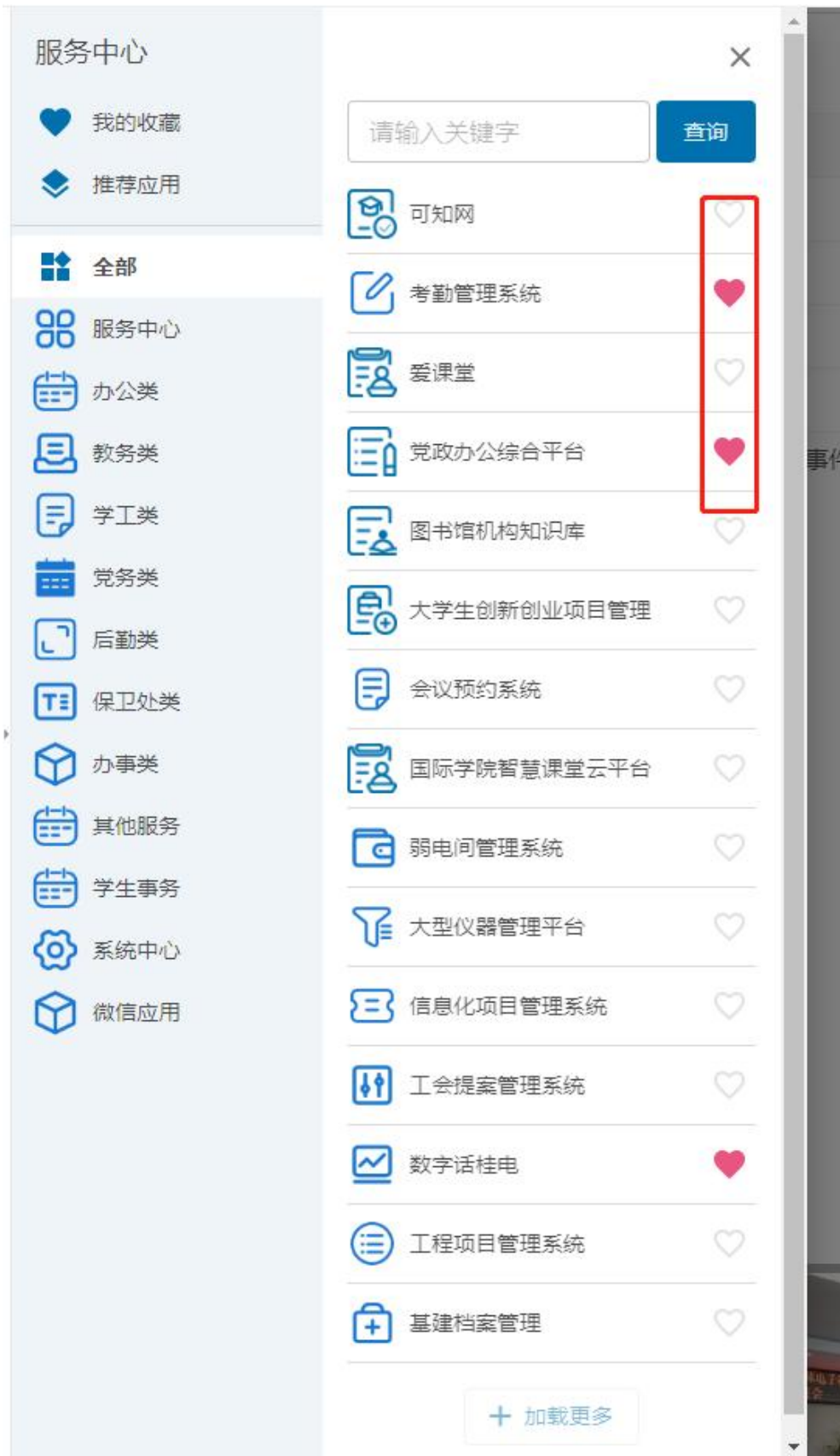
根据不同的服务分类展示服务，点击服务图标单点登录到对应的服务，点击右面的 more 进入服务中心查看并所有的服务，并可检索服务。



3.7 我的收藏及常用应用

我的收藏：添加自己使用频繁应用，便于快速进入，点击“我的收藏”下的添加，在弹出的页面中点击应用后面的“”，当桃心变红表示添加成功，当桃心变白色表示移除收藏。如图所示。





或者直接点击首页左面的“服务中心”进行应用的收藏。



常用应用:比较常用的热门应用系统会自动展示在“常用应用”，点击 more 便可进入门户服务中心，如图所示。



3.8 校园资讯

查看学校资讯，点击后面的“更多订阅+”进入资讯中心对资讯进行订阅操作。点击每个栏目后面的 more 进入栏目列表页查看很多的资讯。





栏目颜色变为蓝色表示订阅成功，栏目颜色白色表示取消订阅。



3.9 点击每个子页面的 logo 可以直接返回到门户首页。

